


Español

Barbería y Cosmetología

Guía de Clase del Estudiante y Estructura

 **Horario:** 9:00 a.m. – 2:00 p.m. (5 horas)

 **Formato:** Clase presencial

Objetivo de clase

El propósito de esta clase es apoyar a los estudiantes en el desarrollo de conocimientos teóricos sólidos mediante el estudio guiado y la evaluación, complementados con demostraciones realizadas por el instructor.

Esta estructura está diseñada para reforzar los temas clave necesarios para el éxito en el examen estatal (State Board) y para preparar a los estudiantes para la práctica profesional en la industria de la belleza.

Reglas Generales

Código de Vestimenta

Los estudiantes deben cumplir con el código de vestimenta profesional en todo momento.

Vestimenta Requerida

- Bata negra profesional
 - Pantalones negros sólidos (no leggings ni mayas)
 - Zapatos cerrados negros sólidos
 - Suéter negro sólido (si se utiliza)
-

No Permitido

- Camisetas sin mangas
 - Zapatos con tacón
 - Pantalones cortos
 - Ropa excesivamente floja o ajustada
 - Cachuchas, sombreros, gorros o gafas de sol
 - Logotipos, colores o patrones
 - Ropa manchada, rasgada o sin planchar
-

Aseo Personal y Presentación Profesional

Los estudiantes deben mantener:





- Una apariencia limpia y profesional
- Cabello (de la cabeza o facial) ordenado
- Manos limpias y manicura adecuada
- Higiene personal apropiada

La presentación profesional refleja responsabilidad y respeto por la profesión.

Plataforma Thinkific

Toda la información relacionada con el curso estará disponible en la plataforma Thinkific.

Ahí encontrará:





-  El calendario de clases
 -  Anuncios importantes
 -  Acceso a los exámenes en línea (que deben completarse durante la clase)
-  Es responsabilidad del estudiante revisar Thinkific regularmente para estar al tanto de cualquier cambio o notificación oficial.

 https://cosmetica-apprenticeship.thinkific.com/users/sign_in

Firma de Asistencia

- Los estudiantes pueden realizar su Check-In (entrada) en línea hasta 15 minutos antes de que comience la clase, usando su teléfono celular.
 - Al entrar al salón de clase, deben firmar la hoja de asistencia que el instructor les entregará.
 - Tanto el Check-In (entrada) en línea como la firma en la hoja de asistencia son obligatorios para que se registren correctamente las horas de asistencia.
 - Al finalizar la clase, los estudiantes deben realizar su Check-Out (salida) cuando el instructor les proporcione el código.
 - Los estudiantes que no completen el proceso de Check-In o Check-Out (salida) no recibirán horas por esa clase.
-

Material que deben traer

-  Libro de lectura (Milady o asignado)
-  Libro de trabajo completado
-  Lápiz y libreta para tomar apuntes
-  Teléfono o tableta personal con acceso a internet

Es mandatorio traer el libro asignado para ingresar y permanecer en la clase. Los estudiantes que no cuenten con su libro no podrán quedarse en clase y deberán regresar a la siguiente clase con su material completo.

Formato del curso

- Todas las clases son presenciales.
 - Los exámenes se presentan en línea a través de la plataforma Thinkific, usando su celular o tableta personal
-

Estructura de la Clase

9:00 a.m. – 9:15 a.m. (15 min)

Introducción

Bienvenida, avisos y explicación del día:

- Los estudiantes pueden realizar el Check-In digital entre 8:45 a.m. y 9:15 a.m.
- Los estudiantes que lleguen después de las 9:15 a.m. solo recibirán crédito por el tiempo real que permanezcan en clase
- Es obligatorio firmar la hoja de asistencia física
- Los registros de asistencia se utilizan para verificar la hora de llegada y validar las horas de entrenamiento.

9:15 a.m. – 11:15 a.m. (2 hr)

Teoría

Materiales Teóricos Requeridos:

- Libro de texto Milady (físico)
- Lectura y Discusión Usando el libro de Texto De Milady

11:15 a.m. – 11:45 a.m. (30 min)

Curso de Salud y Seguridad

- Curso de Salud y Seguridad (en línea)

Este curso está disponible en línea y debe revisarse como parte de la sección teórica.

 https://www.barbercosmo.ca.gov/schools/healthsafety_course.shtml

11:45 a.m. – 12:00 p.m. (15 min)

Descanso

Breve descanso para descansar y recargar energía

12:00 p.m. – 1:00 p.m. (1 hr)

Demostración

Sesión únicamente demostrativa dirigida por el instructor (no hay práctica del estudiante)

Los estudiantes deberán:

- Observar la preparación del área de trabajo
- Aprender el uso correcto de herramientas
- Repasar normas de higiene y seguridad
- Tomar notas y hacer preguntas
- Revisar pasos y errores comunes

1:00 p.m. – 2:00 p.m. (1 hr.)

Examen en línea, Check-Out (salida) y Cierre

El examen de los capítulos, basado en la teoría revisada, se realizará en línea a través de la plataforma Thinkific.

Instrucciones importantes:

1. Debe usar su teléfono o tableta personal para completar el examen.
2. Asegúrese de que su dispositivo esté cargado y tenga una conexión a Internet estable.
3. Los exámenes deben realizarse únicamente durante el horario de clase.





 https://cosmetica-apprenticeship.thinkific.com/users/sign_in

Evaluación

- El examen será calificado sobre 100 puntos.
 - Se considera aprobado con una calificación mínima de 75%.
 - Si tu libro de trabajo está completo, puedes obtener 5 o 10 puntos extra.
 - La calificación final no excederá los 100 puntos.
-

Tarea

⚠ Plan de trabajo del estudiante: Al finalizar cada clase, se asignarán tareas que consisten en leer el siguiente capítulo y completar las actividades correspondientes del libro de trabajo en casa. Es importante traer y entregar el libro de trabajo en la siguiente clase para recibir la calificación correspondiente a ese capítulo.

-  Leer el capítulo asignado
-  Completar el libro de trabajo
-  Prepárese para la próxima clase
-  ¡Manténgase organizado y listo!

Registro de Horas

⚠ Obligación del Estudiante

- Los estudiantes deben entregar su hoja de registro diaria antes del día 15 de cada mes.

 Envío por correo electrónico

- Enviar a: timesheets@cosmeticaedu.com

 Opción en persona

- Las hojas de registro también se pueden presentar en persona.

 Tutorial en línea

- Acceda a la sección de descargas y tutoriales en la parte inferior de esta página:

 <https://www.ccbuac.org/training>

Responsabilidad del Estudiante

El estudiante es responsable de cumplir con todas las políticas establecidas en esta guía, incluyendo asistencia, exámenes, código de vestimenta, aseo personal y normas del aula.